

SOLODOOR®

D V E Ř E A Z Á R U B N Ě



JEDINEČNÉ DVEŘE

GABRETA
BRILLANT
SOLID
EXCELENT
ELEGANT
SONET
CASSIOPEIA
SAGITA
ARA
SONG
STYL
OTAVA
SOLO
HLADKÉ
PROTIPOŽÁRNÍ
BEZPEČNOSTNÍ

MODELOVÉ ŘADY
MODELOVÉ RADY



www.solodoor.cz

Gabreta



Gabreta I



Gabreta II



Gabreta III



Gabreta IV



Gabreta V



Gabreta VI



Gabreta VII



Gabreta VIII



Povrchy

Fólie: buk, dub, olše, kalvados, třešeň, javor, rumunská třešeň, ořech, wenge
CPL: dub příčný, dub casino, coco bolo, bílá, buk, dub, olše, kalvados, třešeň, javor, rumunská třešeň, ořech, wenge
SOLO 3D: cremeline, bambus, eben

Rozměry

Jednokřídlé: 60, 70, 80, 90 / 197 cm
Dvoukřídlé: 125, 145 / 197 cm

Povrchy

Fólie: buk, dub, jelša, kalvados, čerešňa, javor, rumunská čerešňa, ořech, wenge
CPL: dub priečný, dub casino, coco bolo, biela, buk, dub, jelša, kalvados, čerešňa, javor, rumunská čerešňa, ořech, wenge
SOLO 3D: cremeline, bambus, eben

Rozměry

Jednokřídlé: 60, 70, 80, 90 / 197 cm
Dvojkrídlové: 125, 145 / 197 cm

Brillant



Brillant



Brillant



Brillant



Brillant



Brillant



Povrchy

CPL: bílá, buk, dub, olše, kalvados, třešeň, javor, rumunská třešeň, ořech, wenge
Grenagloss (fólie s vysokým leskem): vanilka, bílá, čokoláda, červená, černá
Standardně výplň odlehčená DTD

Rozměry

Jednokřídlé: 60, 70, 80, 90, 110 / 197 cm
Dvoukřídlé: 125, 145 / 197 cm

Povrchy

CPL: biela, buk, dub, jelša, kalvados, čerešňa, javor, rumunská čerešňa, ořech, wenge
Grenagloss (fólie s vysokým leskem): vanilka, biela, čokoláda, červená, čierna
Štandardne výplň odľahčená DTD

Rozměry

Jednokřídlé: 60, 70, 80, 90, 110 / 197 cm
Dvojkrídlové: 125, 145 / 197 cm

Solid



SOLID I



SOLID II



SOLID III



SOLID IV



SOLID V



Povrchy

Fólie: buk, dub, olše, kalvados, třešeň, javor, rumunská třešeň, ořech, wenge
CPL: bílá, buk, dub, olše, kalvados, třešeň, javor, rumunská třešeň, ořech, wenge

Rozměry

Jednokřídlé: 60, 70, 80, 90 / 197 cm
Dvoukřídlé: 125, 145 / 197 cm

Povrchy

Fólie: buk, dub, jelša, kalvados, čerešňa, javor, rumunská čerešňa, ořech, wenge
CPL: biela, buk, dub, jelša, kalvados, čerešňa, javor, rumunská čerešňa, ořech, wenge

Rozměry

Jednokřídlé: 60, 70, 80, 90 / 197 cm
Dvojkrídlové: 125, 145 / 197 cm



Povrchy

CPL: třešeň, ořech, kalvados, wenge, dub příčný, dub casino, coco bolo
Standardně výplň odlehčená DTD

Rozměry

Jednokřídlé: 60, 70, 80, 90 / 197 cm
Dvoukřídlé: 125, 145 / 197 cm

Povrchy

CPL: čerešňa, ořech, kalvados, wenge, dub priečný, dub casino, coco bolo
Štandardne výplň odľahčená DTD

Rozmery

Jednokřídlové: 60, 70, 80, 90 / 197 cm
Dvojkřídlové: 125, 145 / 197 cm

Excelent



Povrchy

Fólie: třešeň, ořech, kalvados, wenge
CPL: třešeň, ořech, kalvados, wenge, dub casino
Standardně výplň odlehčená DTD

Rozměry

Jednokřídlé: 60, 70, 80, 90 / 197 cm
Dvoukřídlé: 125, 145 / 197 cm

Povrchy

Fólia: čerešňa, ořech, kalvados, wenge
CPL: čerešňa, ořech, kalvados, wenge, dub casino
Štandardne výplň odľahčená DTD

Rozmery

Jednokřídlové: 60, 70, 80, 90 / 197 cm
Dvojkřídlové: 125, 145 / 197 cm

Elegant



Povrchy

CPL: bílá, buk, dub, olše, kalvados, třešeň, javor, rumunská třešeň, ořech, wenge, dub příčný, dub casino, coco bolo
SKLO: bezpečnostní 8 mm

Rozměry

Jednokřídlé: 60, 70, 80, 90 / 197 cm
Dveře jsou vyrobené z masívu.

Povrchy

CPL: biela, buk, dub, jelša, kalvados, čerešňa, javor, rumunská čerešňa, ořech, wenge, dub priečný, dub casino, coco bolo
SKLO: bezpečnostné 8 mm

Rozmery

Jednokřídlové: 60, 70, 80, 90 / 197 cm
Dvere sú vyrobené z masívu.

Sonet

Cassiopeia



CASSIOPEIA I CASSIOPEIA II



Povrchy

Dýha: javor nebo bříza + třešeň,
javor nebo bříza + ořech,
javor nebo bříza + olše

Rozměry

Jednokřídlé: 60, 70, 80, 90 / 197 cm
Dvoukřídlé: 125, 145 / 197 cm

Povrchy

Dýha: javor alebo breza + čerešňa,
javor alebo breza + ořech,
javor alebo breza + jelša

Rozměry

Jednokřídlové: 60, 70, 80, 90 / 197 cm
Dvojkřídlové: 125, 145 / 197 cm

Sagita



SAGITA I SAGITA II SAGITA III SAGITA IV



Povrchy

Fólie: buk, dub, olše, třešeň, javor, ořech, wenge
CPL: bílá, buk, dub, olše, třešeň, javor, ořech, wenge
Dýha: buk, dub, bříza, ořech, wenge, olše, javor,
třešeň, mahagon, gabon
RAL: dle výběru

Rozměry

Jednokřídlé: 60, 70, 80, 90 / 197 cm
Dvoukřídlé: 125, 145 / 197 cm

Povrchy

Fólie: buk, dub, jelša, čerešňa, javor, ořech, wenge
CPL: biela, buk, dub, jelša, čerešňa, javor, ořech,
wenge

Dýha: buk, dub, breza, ořech, wenge, jelša, javor,
čerešňa, mahagón, gabon

RAL: podľa výberu

Rozměry

Jednokřídlové: 60, 70, 80, 90 / 197 cm
Dvojkřídlové: 125, 145 / 197 cm

Ara



ARA I ARA II ARA III ARA IV



Povrchy

Dýha: buk, dub, olše, javor, mahagon, ořech,
třešeň, bříza, wenge

Rozměry

Jednokřídlé: 60, 70, 80, 90 / 197 cm
Dvoukřídlé: 125, 145 / 197 cm

Povrchy

Dýha: buk, dub, jelša, javor, mahagón, ořech,
čerešňa, breza, wenge

Rozměry

Jednokřídlové: 60, 70, 80, 90 / 197 cm
Dvojkřídlové: 125, 145 / 197 cm



Povrchy

Fólie: buk, dub, kalvados, olše, třešeň, javor, ořech, rumunská třešeň, wenge

Lakovaná MDF: bílá

CPL: bílá, buk, dub, kalvados, olše, třešeň, javor, ořech, rumunská třešeň, wenge

Rozměry

Jednokřídlé: 60, 70, 80, 90 / 197 cm

Dvoukřídlé: 125, 145 / 197 cm

Povrchy

Fólie: buk, dub, kalvados, jelša, čerešňa, javor, ořech, rumunská čerešňa, wenge

Lakovaná MDF: bílá

CPL: biela, buk, dub, kalvados, jelša, čerešňa, javor, ořech, rumunská čerešňa, wenge

Rozměry

Jednokřídlové: 60, 70, 80, 90 / 197 cm

Dvojkřídlové: 125, 145 / 197 cm

Song



Povrchy

Fólie: buk, dub, olše, kalvados, třešeň, javor, ořech, rumunská třešeň, wenge

Lakovaná MDF: bílá

CPL: bílá, buk, dub, olše, kalvados, třešeň, javor, ořech, rumunská třešeň, wenge

Rozměry

Jednokřídlé: 60, 70, 80, 90 / 197 cm

Dvoukřídlé: 125, 145 / 197 cm

Povrchy

Fólie: buk, dub, jelša, kalvados, čerešňa, javor, ořech, rumunská čerešňa, wenge

Lakovaná MDF: biela

CPL: biela, buk, dub, jelša, kalvados, čerešňa, javor, ořech, rumunská čerešňa, wenge

Rozměry

Jednokřídlové: 60, 70, 80, 90 / 197 cm

Dvojkřídlové: 125, 145 / 197 cm

Styl



Povrchy

Fólie: buk, dub, olše, kalvados, třešeň, javor, ořech, rumunská třešeň, wenge

Lakovaná MDF: bílá

CPL: bílá, buk, dub, olše, kalvados, třešeň, javor, ořech, rumunská třešeň, wenge, dub příčný, dub casino, coco bolo

pro OTAVY VII, XV, XXV: dub příčně podélný světlý a tmavý

Rozměry

Jednokřídlé: 60, 70, 80, 90 / 197 cm

Dvoukřídlé: 125, 145 / 197 cm

Povrchy

Fólie: buk, dub, jelša, kalvados, čerešňa, javor, ořech, rumunská čerešňa, wenge

Lakovaná MDF: biela

CPL: biela, buk, dub, jelša, kalvados, čerešňa, javor, ořech, rumunská čerešňa, wenge, dub příčný, dub casino, coco bolo

Rozměry

Jednokřídlové: 60, 70, 80, 90 / 197 cm

Dvojkřídlové: 125, 145 / 197 cm

Otava

Solo



● kazetový rámeček
■ nalepovací rámeček

Povrchy

Fólie: buk, dub, olše, kalvados, třešeň, javor, rumunská třešeň
CPL: bílá, buk, dub, olše, kalvados, třešeň, javor, rumunská třešeň
Dýha: buk, dub, břiza, ořech, wenge, olše, javor, třešeň, mahagon, gabon

Rozměry

Jednokřídlé: 60, 70, 80, 90 / 197 cm
Dvukřídlé: 125, 145 / 197 cm

Povrchy

Fólie: buk, dub, jelša, kalvados, čerešňa, javor, rumunská čerešňa
CPL: biela, buk, dub, jelša, kalvados, čerešňa, javor, rumunská čerešňa
Dýha: buk, dub, breza, orech, wenge, jelša, javor, čerešňa, mahagón, gabon

Rozměry

Jednokřídlové: 60, 70, 80, 90 / 197 cm
Dvokřídlové: 125, 145 / 197 cm

Hladké dveře | Hladké dveře



Povrchy

Fólie: buk, dub, olše, kalvados, třešeň, javor, rumunská třešeň, ořech, wenge
Lakovaná MDF: bílá
CPL: bílá, šedá, buk, dub, olše, kalvados, třešeň, javor, rumunská třešeň, ořech, wenge, dub příčný, dub casino, coco bolo; pouze PLNÉ a L2 - dub příčně podélný světlý a tmavý
SOLO 3D: cremeline, bambus, eben
CPL 0,8 mm: pouze PLNÉ - kalvados, dub příčně podélný světlý a tmavý
HPL 0,8 mm: pouze PLNÉ - šedá
Dýha: buk, dub, břiza, ořech, wenge, olše, javor, třešeň, mahagon, gabon
RAL: dle výběru

Rozměry

Jednokřídlé: 60, 70, 80, 90, 110 (pouze PLNÉ) / 197 cm
Dvukřídlé: 125, 145 / 197 cm


Povrchy

Fólie: buk, dub, jelša, kalvados, čerešňa, javor, rumunská čerešňa, orech, wenge
Lakovaná MDF: biela
CPL: biela, sivá, buk, dub, jelša, kalvados, čerešňa, javor, rumunská čerešňa, orech, wenge, dub priečný, dub casino, coco bolo; len PLNE a L2 - dub priečný pozdĺžny svetlý a tmavý
SOLO 3D: cremeline, bambus, eben
CPL 0,8 mm: len PLNE - kalvados, dub priečný pozdĺžny svetlý a tmavý
HPL 0,8 mm: len PLNE - šedá
Dýha: buk, dub, breza, orech, wenge, jelša, javor, čerešňa, mahagón, gabon
RAL: podľa vyberu

Rozměry

Jednokřídlové: 60, 70, 80, 90, 110 (len PLNE) / 197 cm
Dvokřídlové: 125, 145 / 197 cm

Protipožární dveře | Protipožiarne dveře



Povrchy

Fólie: buk, dub, olše, kalvados, třešeň, javor, rumunská třešeň, ořech, wenge
Lakovaná MDF: bílá
CPL: bílá, šedá, buk, dub, olše, kalvados, třešeň, javor, rumunská třešeň, ořech, wenge, dub příčný, dub casino, coco bolo; pouze PLNÉ a L2 - dub příčně podélný světlý a tmavý
SOLO 3D: cremeline, bambus, eben
CPL 0,8 mm: pouze PLNÉ - kalvados, dub příčně podélný světlý a tmavý
HPL 0,8 mm: pouze PLNÉ - šedá
Dýha: buk, dub, břiza, ořech, wenge, olše, javor, třešeň, mahagon, gabon
RAL: dle výběru

Rozměry

Jednokřídlé: 60, 70, 80, 90, 110 (pouze PLNÉ) / 197 cm
Dvukřídlé: 125, 145 / 197 cm

Povrchy

Fólie: buk, dub, jelša, kalvados, čerešňa, javor, rumunská čerešňa, orech, wenge
Lakovaná MDF: biela
CPL: biela, sivá, buk, dub, jelša, kalvados, čerešňa, javor, rumunská čerešňa, orech, wenge, dub priečný, dub casino, coco bolo; len PLNE a L2 - dub priečný pozdĺžny svetlý a tmavý
SOLO 3D: cremeline, bambus, eben
CPL 0,8 mm: len PLNE - kalvados, dub priečný pozdĺžny svetlý a tmavý
HPL 0,8 mm: len PLNE - šedá
Dýha: buk, dub, breza, orech, wenge, jelša, javor, čerešňa, mahagón, gabon
RAL: podľa vyberu

Rozměry

Jednokřídlové: 60, 70, 80, 90, 110 (len PLNE) / 197 cm
Dvokřídlové: 125, 145 / 197 cm



Dveře požárně bezpečnostní třída 2



Povrchy

CPL: bílá, šedá, buk, dub, olše, kalvados, třešeň, javor, rumunská třešeň, ořech, wenge, dub příčný, dub casino, coco bolo, dub příčně podélný světlý a tmavý
CPL 0,8 mm: kalvados, dub příčně podélný světlý a tmavý
HPL 0,8 mm: šedá

RAL: dle výběru

Rozměry

Jednokřídlé: 80, 90 / 197 cm

Povrchy

CPL: bílá, sivá, buk, dub, jelša, kalvados, čerešňa, javor, rumunská čerešňa, ořech, wenge, dub priečný, dub casino, coco bolo, dub priečný pozdĺžny svetlý a tmavý
CPL 0,8 mm: kalvados, dub priečný pozdĺžny svetlý a tmavý
HPL 0,8 mm: šedá

RAL: podľa výberu

Rozměry

Jednokřídlé: 80, 90 / 197 cm

Dveře požárně bezpečnostní třída 2
Požárne dvere bezpečnostnej triedy 2



Rozměry:

Jednokřídlé: 60, 70, 80, 90, / 197 cm

Dvoukřídlé: 125, 145 / 197cm

Obložkové zárubně se dodávají na šířku stěny 60 až 500 mm v rozmezí po 10 mm. Staviteľnosť obložky u šírky zdi 60, 70 mm je 0 + 10 mm, u ostatných šířek 80 – 500 mm je -5 + 15 mm. Obložkové zárubně se dodávají i jako požárně odolné, požární odolnost je EI2 30 (EW 30, E30) Na stávající ocelové zárubně dle ČSN lze dodat obklad ocelové zárubně OOO (nelze jako protipožární) Aby se obklad dal nainstalovat, je třeba dodržet určité podmínky. Podmínky jsou uvedeny na samostatném letáku – zaměřovacím protokolu. Obložková zárubně s oblou hranou a s oblým ostěním zlepšuje celkový estetický dojem při vnímání kompletu dveří a obložkové zárubně.

Rozměry:

Jednokřídlé: 60, 70, 80, 90, / 197 cm

Dvoukřídlé: 125, 145 /197cm

Obkládkové zárubně sa dodávajú na šírku steny 60 až 500 mm v rozmedzí po 10 mm. Nastaviteľnosť obkládky pri šírke steny 60,70 mm je 0+10 mm, u ostatných širok 80-500 mm je -5+15 mm. Obkládkové zárubně sa dodávajú aj ako protipožiarne, požiarne odolnosť je EI2 30 (EW 30, E30). Na nastavovateľné ocelové zárubně podľa ČSN je možné dodať obklad ocelevej zárubně OOO (nemožno ako protipožiarne). Aby bolo možné obklad nainštalovať, je potrebné dodržať určité podmienky. Podmienky sú uvedené na samostatnom letáku - zameriavací protokol. Obkládková zárubňa s oblou hranou a s oblým ostěním zlepšuje celkový estetický dojem pri komplexnom vnímaní dverí a obkládkovej zárubně.

Povrchy

Fólie: bílá, buk, dub, olše, kalvados, třešeň, javor, rumunská třešeň, ořech, wenge

CPL: bílá, šedá, buk, dub, olše, kalvados, třešeň, javor, rumunská třešeň, ořech, wenge, dub příčný, dub casino, coco bolo, dub příčný podélný světlý, dub příčný podélný tmavý

SOLO 3D: cremeline, bambus, eben

CPL 0,8mm: kalvados, dub příčný podélný světlý, dub příčný podélný tmavý

HPL 0,8mm: šedá

Dýha (pouze pro obložkové zárubně): buk, dub, bříza, ořech,

wenge, olše, javor, třešeň, mahagon, gabon

RAL: dle výběru

Povrchy

Fólia: bílá, buk, dub, jelša, kalvados, čerešňa, javor, rumunská čerešňa, ořech, wenge

CPL: bílá, sivá, buk, dub, jelša, kalvados, čerešňa, javor, rumunská čerešňa, ořech, wenge, dub priečný, dub casino, coco bolo, dub priečný, pozdĺžny, svetlý, dub priečný, pozdĺžny, tmavý

SOLO 3D: cremeline, bambus, eben

CPL 0,8 mm: kalvados, dub priečný, pozdĺžny, svetlý, dub priečný, pozdĺžny, tmavý

HPL 0,8 mm: šedá

Dyha (len pre obkládkové zárubně): buk, dub, breza, ořech, wenge, jelša,

javor, čerešňa, mahagón, gabon

RAL: podľa výberu

Tabulka stavebních otvorů

Tabul'ka stavebných otvorov

Rozměry dveří Rozmery dverí	60/197	70/197	80/197	90/197	110/197	125/197	145/197
Šířka v cm Šírka v cm	70	80	90	100	120	135	155
Výška v cm Výška v cm	202	202	202	202	202	202	202

Obložkové zárubně | Obkládkové zárubně

Fólie | Fólia



Buk | Buk



Dub | Dub



Olše | Jelša



Kalvados | Kalvados



Třešeň | Čerešňa




Javor | Javor



Rumunská třešeň | Rumunská čerešňa




Ořech | Orech



Wenge | Wenge

CPL | CPL



Bílá | Biela



Buk | Buk



Dub | Dub



Olše | Jelša



Kalvados | Kalvados



Třešeň | Čerešňa



Javor | Javor



Rumunská třešeň | Rumunská čerešňa



Ořech | Orech

CPL | CPL



Wenge | Wenge



Dub příčný podélný světlý
Dub příčný, pozdĺžny, svetlý



Dub příčný podélný tmavý
Dub příčný, pozdĺžny, tmavý


CPL 0,8 mm | CPL 0,8 mm



Kalvados | Kalvados




Dub příčný podélný světlý
Dub příčný, pozdĺžny, svetlý



Dub příčný podélný tmavý
Dub příčný, pozdĺžny, tmavý

Lakovaná MDF | Lakovaná MDF



Bílá | Biela

Dýha | Dyha



Buk | Buk



Dub | Dub



Bříza | Breza



Ořech | Orech



Wenge | Wenge



Olše | Jelša



Javor | Javor



Třešeň | Čerešňa



Mahagon | Mahagón

Dýha | Dyha



Gabon | Gabon

SOLO 3D | SOLO 3D



Eben | Eben



Cremeline | Cremeline



Bambus | Bambus

HPL 0,8 mm | HPL 0,8 mm



Šedá | Sivá

RAL | RAL



CPL | CPL



Dub příčný | Dub priečný



Coco bolo | Coco bolo




Dub casino | Dub casino



Šedá | Sivá



Sklo pro dveře Sonet (bezpečnostní 8 mm)
Sklo pro dveře Sonet: (bezpečnostné 8 mm)



Kůra čirá
Čirá kůra

Kůra bronz
Kůra bronz

Činčila čirá
Činčila číra

Činčila bronzová
Činčila bronzová

Grossfeld
Grossfeld




Číre sklo
Číre sklo

Master carre
Master carre

Master point
Master point

Satinato
Satinato

Flutes matt
Flutes matt



Standard: float čirý
Štandard: float čirý

Planibel bronz
Planibel bronz

Šedý
Šedý

Zelený
Zelený



Satinato
Satinato

Ornament gripi
Ornament gripi

Ornament činčila
Ornament činčila

Master care
Master care